

【e BCP】 安否・体調確認
COVID-19対応
- 従業員迅速体調把握システム -
操作説明書【管理者機能】
(実施管理モバイル編)



2020年7月 Ver.1.0
アーチ株式会社

e BCP 管理機能 L O G I N 画面

機能	e BCP管理機能 L O G I N 画面（P C 環境用）
説明	■ e BCP管理機能システムに L O G I N します。

BCP 事業継続【COVID-19】従業員迅速体調把握システム 管理者LOGIN

2 ユーザーID 000001

3 パスワード

ログイン

4

1 当社から通知された契約済URLを指定します。

2 当社から通知された管理者用「ユーザーID」を指定します。

3 当社から通知された管理者用「パスワード」を指定します。

4 「ログイン」ボタンをクリックすると「ホーム」画面に移動します。

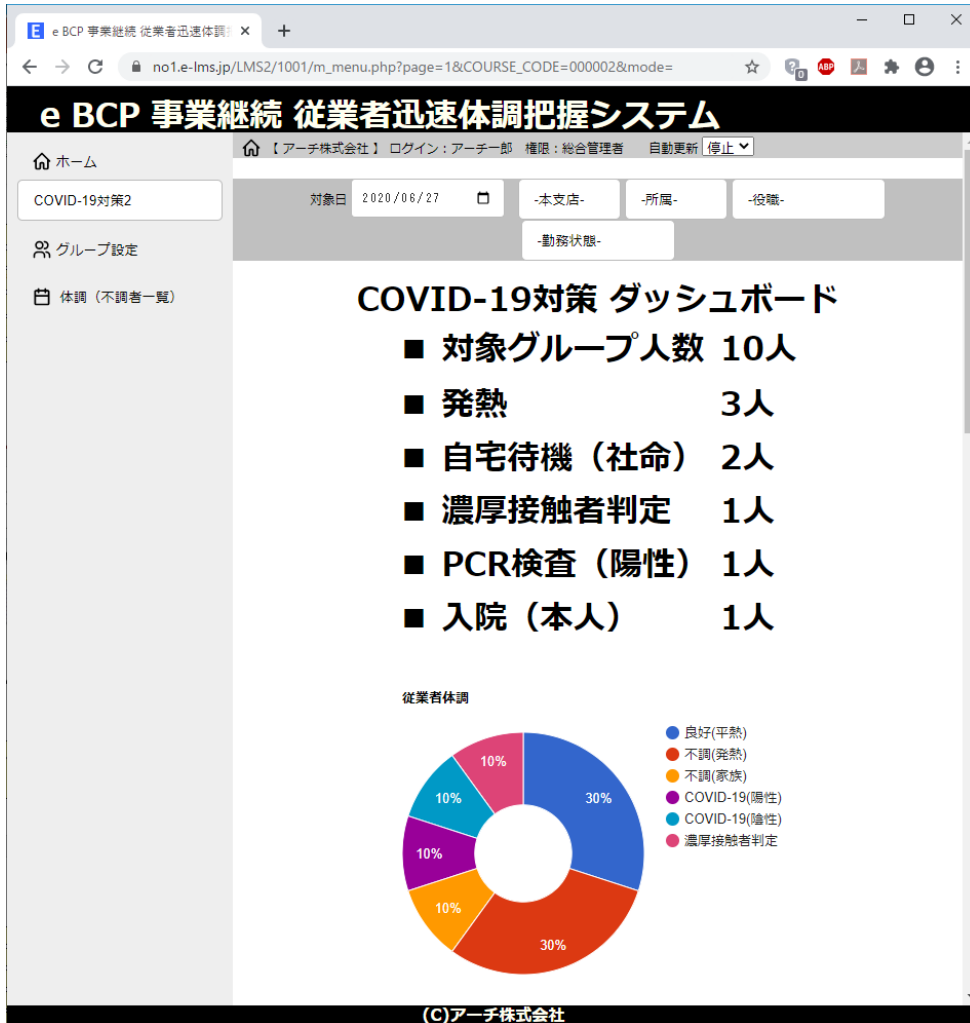
ホーム

機能

ホーム

説明

■COVID-19対策 ダッシュボードを表示します。



ホーム 画面

COVID-19対策 ダッシュボードを表示することができます。

The screenshot shows a web application interface for a COVID-19 dashboard. On the left is a sidebar with navigation links: 'ホーム' (Home), 'COVID-19対策2' (COVID-19 Measures 2), 'グループ設定' (Group Settings), and '体調 (不調者一覧)' (Health Status (List of Sick People)). The main area has a header with user information and a top bar with filters. A central box displays the dashboard data.

① 総合管理 | 更新 | 停止

③ ログイン: アーチー

④

⑤

⑥

⑦

COVID-19対策2

グループ設定

体調 (不調者一覧)

対象日 2020/06/27

-本支店-

-所属-

-役職-

-勤務状態-

COVID-19対策 ダッシュボード

- 対象グループ人数 10人
- 発熱 3人
- 自宅待機 (社命) 2人
- 濃厚接触者判定 1人
- PCR検査 (陽性) 1人
- 入院 (本人) 1人

1

1

②で指定した日付の対象グループ人数、発熱、自宅待機（社命）、濃厚接触者判定、PCR検査（陽性）、入院（本人）の人数を表示します。

2

グループを選択します。①の結果を絞り込み表示します。

3

対象日を指定します。①の結果を絞り込み表示します。

4

本店・支店を選択します。①の結果を絞り込み表示します。

5

所属部門を選択します。①の結果を絞り込み表示します。

6

役職を指定します。①の結果を絞り込み表示します。

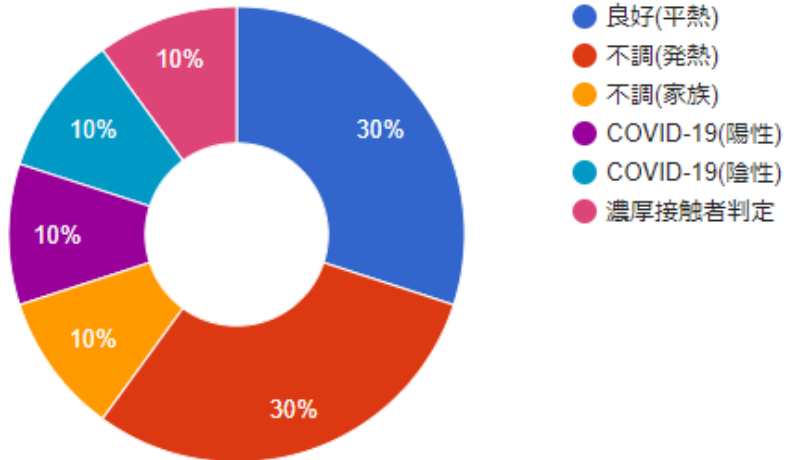
7

勤務状態を指定します。①の結果を絞り込み表示します。

ホーム

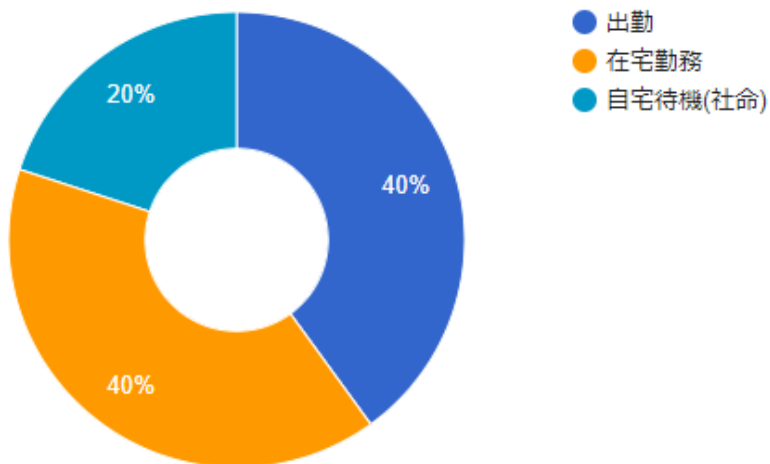
従業員体調

1



勤務状況

2



1

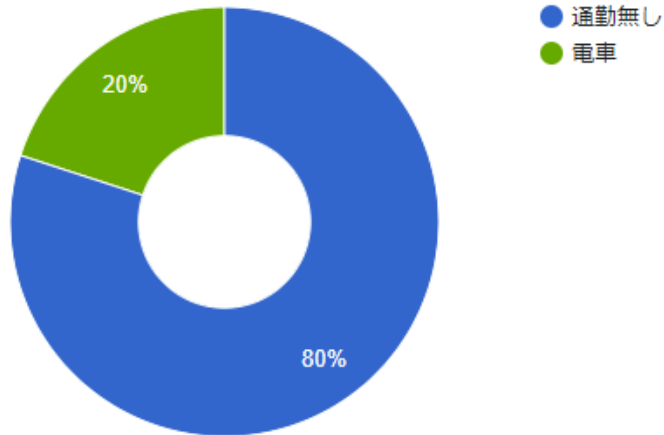
従業員の体調をドーナツ グラフで表示します。

2

従業員の勤務状況をドーナツ グラフで表示します。

1

通勤方法



2

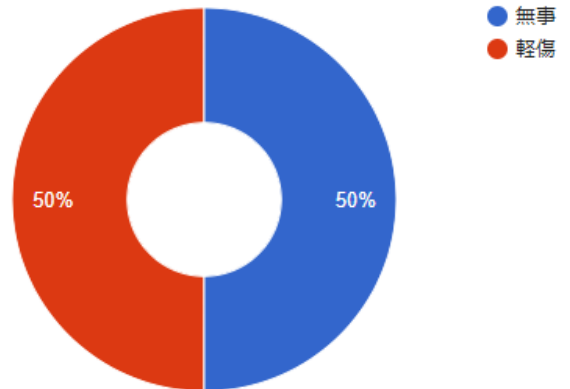
災害時安否 本人



3

災害時安否 家族

● 無事



1

災害時安否本人をドーナツ グラフで表示します。

2

災害時安否家族をドーナツ グラフで表示します。

3

従業者の勤務状況をドーナツ グラフで表示します。



機能	1	e BCP 実施管理
説明		<p>■グループ設定</p> <ul style="list-style-type: none"> ・安否グループを設定します。 <p>■体調（不調者一覧）</p> <ul style="list-style-type: none"> ・従業員の体調をカレンダー形式で表示します。

- 2 グループを選択します。
- 3 グループ設定画面に移動します。
- 4 体調（不調者一覧）画面に移動します。

グループ設定

機能	グループ設定
説明	■グループを登録できます。

グループ設定

ホーム

e BCP 設定

COVID-19対策2

グループ設定

グループ登録

グループ通知

e BCP 実施管理

体調 (従業員一覧)

体調 (不調者一覧)

e BCP マスタ設定

社員登録

役職登録

管理者登録

会社部門登録

会社情報登録

グループコード 000002

グループ名称* COVID-19対策2

実施年度* 2020 年 7 月

運用開始日 2020/08/04

実施期間* 運用終了予定日 2020/07/31

従業員の体温入力 必須

本人情報 CLOSE

災害時安否確認 CLOSE

緊急連絡先 CLOSE

連絡事項 CLOSE

メッセージ* 事業継続(COVID-19対策)の一環として毎日の体調の入力をお願いします。

運用設定* 実施中

登録日 2020-06-07

更新日 2020-07-05

* は入力必須項目です

<< < > >>

新規 登録 削除

(C)アーチ株式会社

グループ登録 画面

体調を管理する対象者をグループで分けて管理します。

グループ設定

グループコード 登録時に自動割当て

グループ名称*

1

実施年度*

2020

年

7

月

2

運用開始日

年 / 月 / 日



3

実施期間*

運用終了予定日

年 / 月 / 日



4

従業員の体温入力

任意

5

1

グループ名を指定してください。対象者をグループとしてまとめます。

2

実施年月を選択します。

3

運用開始日を指定します。

4

運用終了予定日を指定します。

5

対象者の安否確認画面で体調入力時に体温入力を「任意」にするか「必須」にするか選択します。

グループ設定

本人情報	CLOSE	1
災害時安否確認	CLOSE	2
緊急連絡先	CLOSE	3
連絡事項	CLOSE	4
メッセージ*	事業継続（COVID-19対策）の一環として毎日の体調の入力をお願いします。	

1

安否確認画面の「本人情報」折り畳みメニューを開くか閉じるか選択します。
「CLOSE」 閉じる
「OPEN」 開く

2

安否確認画面の「災害時安否確認」折り畳みメニューを開くか閉じるか選択します。
「CLOSE」 閉じる
「OPEN」 開く

3

安否確認画面の「緊急連絡先」折り畳みメニューを開くか閉じるか選択します。
「CLOSE」 閉じる
「OPEN」 開く

4

安否確認画面の「連絡事項」折り畳みメニューを開くか閉じるか選択します。
「CLOSE」 閉じる
「OPEN」 開く

5

対象者の安否確認画面にメッセージを表示します。

安否確認画面

安否確認 (COVID-19)

2 事業継続 (COVID-19対策) の一環として毎日の体調の入力をお願いします。

★ MESSAGE : 体温を入力してください(2020年07月06日 09時01分00秒)

アーチ株式会社 COVID-19対策2 アーチ 12郎

日付 2020/07/06 体調 良好(平熱) 体温 °C 1

勤務 出勤 通勤 通勤無し ※毎日体温記入

※参考 日本人の平均体温は36.6℃～37.2℃。日本の感染症法では37.5℃以上を発熱、38℃以上を高熱と定義。発熱の判断は普段の自分の平熱を基準に

- + 災害時安否確認 +
- + カレンダー +
- + 症状が出た場合チェック(COVID-19の主な症状) +
- + COVID-19の疑いがある場合チェック +
- + 本人情報 (最初に記入してください) +
- + 緊急連絡先 (登録は任意です) +
- + 連絡事項がある場合(150字程度) +

送信 HELP

1

対象者の安否確認画面で体調入力時に体温入力を「任意」にするか「必須」にするか選択します。「必須」を選択した場合体温を入力せずに「送信」ボタンを押すとエラー扱いになります。

2

対象者の安否確認画面にメッセージが表示されます。

安否確認画面

E 安否確認 (COVID-19)
no1.e-lms.jp/LMS2/1001/...

安否確認 (COVID-19)

★ 事業継続 (COVID-19対策) の一環として毎日の体調の入力をお願いします。
★ MESSAGE : 体温を入力してください(2020年07月06日 09時01分00秒)

アーチ株式会社 COVID-19対策2 アーチ 12郎

日付 2020/07/06
体調 良好(平熱)
体温 °C

勤務 出勤
通勤 通勤無し
※毎日体温記入

※参考 日本人の平均体温は36.6℃～37.2℃。日本の感染症法では37.5℃以上を発熱、38℃以上を高熱と定義。発熱の判断は普段の自分の平熱を基準に

- + 災害時安否確認
- + カレンダー
- + 症状が出た場合チェック(COVID-19の主な症状)
- + COVID-19の疑いがある場合チェック
- + 本人情報 (最初に記入してください)

住居 単身(一人暮らし)
基礎疾患 なし

年齢
妊娠

性別 男性

※基礎疾患 高血圧、慢性呼吸器疾患、糖尿病、心血管疾患等

- + 緊急連絡先 (登録は任意です)
- + 連絡事項がある場合(150字程度)

送信
HELP

1

1

安否確認画面の「本人情報」折り畳みメニューを開くか閉じるかで「OPEN」選択した状態。運用の最初に「本人情報」を従業員側で入力してもらいます。

安否確認画面

2 事業継続（COVID-19対策）の一環として毎日の体調の入力をお願いします。

★ MESSAGE : 体温を入力してください(2020年07月06日 09時01分00秒)

アーチ株式会社 COVID-19対策2 アーチ 12郎

日付 2020/07/06 体調 良好(平熱) 体温 °C 1

勤務 出勤 通勤 通勤無し ※毎日体温記入

※参考 日本人の平均体温は36.6℃～37.2℃。日本の感染症法では37.5℃以上を発熱、38℃以上を高熱と定義。発熱の判断は普段の自分の平熱を基準に

- + 災害時安否確認 +
- + カレンダー +
- + 症状が出た場合チェック(COVID-19の主な症状) +
- + COVID-19の疑いがある場合チェック +
- + 本人情報 (最初に記入してください) +
- + 緊急連絡先 (登録は任意です) +
- + 連絡事項がある場合(150字程度) +

送信 HELP

1

対象者の安否確認画面で体調入力時に体温入力を「任意」にするか「必須」にするか選択します。「必須」を選択した場合体温を入力せずに「送信」ボタンを押すとエラー扱いになります。

2

対象者の安否確認画面にメッセージが表示されます。

安否確認画面

安否確認 (COVID-19)

no1.e-lms.jp/LMS2/1001/...

安否確認 (COVID-19)

★ 事業継続 (COVID-19対策) の一環として毎日の体調の入力をお願いします。
★ MESSAGE : 体温を入力してください(2020年07月06日 09時01分00秒)

アーチ株式会社 COVID-19対策2 アーチ 12郎

日付 2020/07/06 体調 良好(平熱) 体温 °C

勤務 出勤 通勤 通勤無し ※毎日体温記入

※参考 日本人の平均体温は36.6℃～37.2℃。日本の感染症法では37.5℃以上を発熱、38℃以上を高熱と定義。発熱の判断は普段の自分の平熱を基準に

+ 災害時安否確認

+ カレンダー

+ 症状が出た場合チェック(COVID-19の主な症状)

+ COVID-19の疑いがある場合チェック

+ 本人情報 (最初に記入してください)

+ 緊急連絡先 (登録は任意です)

緊急連絡先 携帯番号 住居地域 郵便番号

1

+ 連絡事項がある場合(150字程度)

送信

HELP

1 安否確認画面の「緊急連絡先」折り畳みメニューを開くか閉じるかで「OPEN」選択した状態。

安否確認画面

安否確認 (COVID-19)

★ 事業継続 (COVID-19対策) の一環として毎日の体調の入力をお願いします。
★ MESSAGE : 体温を入力してください(2020年07月06日 09時01分00秒)

アーチ株式会社 COVID-19対策2 アーチ 12郎

日付 2020/07/06 □ 体調 良好(平熱) 体温 °C

勤務 出勤 通勤 通勤無し ※毎日体温記入

※参考 日本人の平均体温は36.6℃～37.2℃。日本の感染症法では37.5℃以上を発熱、38℃以上を高熱と定義。発熱の判断は普段の自分の平熱を基準に

- + 災害時安否確認 +
- + カレンダー +
- + 症状が出た場合チェック(COVID-19の主な症状) +
- + COVID-19の疑いがある場合チェック +
- + 本人情報 (最初に記入してください) +
- + 緊急連絡先 (登録は任意です) +
- + 連絡事項がある場合(150字程度) ×

1

※連絡事項がある場合、連絡欄に記入して「送信ボタン」を押してください。BCP担当者が管理画面より確認します。
※緊急に連絡したい場合、連絡欄に記入して「HELPボタン」を押してください。BCP担当者にメールが直接送信されます。

送信 HELP

1 安否確認画面の「連絡事項」折り畳みメニューを開くか閉じるかで「OPEN」選択した状態。

グループ設定

運用設定*

準備中

1

登録日

2020-06-03

2

更新日

2020-06-27

* は入力必須項目です

<<

<

>

>>

3

新規

登録

削除

4

5

6

1

運用状態を選択してください。「準備中」「実施中」「停止中」「実施終了」を選択することができます。

2

グループ登録日、更新登録日が表示されます。

3

「<<」ボタンで最初、「<」ボタンで一つ前、「>」ボタンで次、「>>」ボタンで最後に移動します。

4

「登録」ボタンを押すと指定したグループ情報を保存します。

5

「新規」ボタンを押すと画面をクリアして新規にグループ設定を追加できます。

6

「削除」ボタンを押すとグループ情報を削除します。

🏠 ホーム

COVID-19対策2

1

👤 グループ設定

2

📅 体調（不調者一覧）

3

機能

説明

e BCP 実施管理

■グループ設定

・安否グループを設定します。

■体調（不調者一覧）

・従業員の体調をカレンダー形式で表示します。

1

グループを選択します。

2

グループ設定画面に移動します。

3

体調（不調者一覧）画面に移動します。

体調（不調者一覧）

機能

体調（不調者一覧）

説明

■ 不調な従業員の体調をカレンダー形式で表示します。

The screenshot displays the '体調（不調者一覧）' (Health Status / Sick Leave List) web application. The interface is divided into a left sidebar, a top header, and a main calendar area.

- Left Sidebar:** Contains navigation links for 'ホーム' (Home), 'e BCP 設定' (e BCP Settings), 'COVID-19対策2' (COVID-19 Countermeasure 2), 'グループ設定' (Group Settings), 'グループ登録' (Group Registration), 'グループ通知' (Group Notification), 'e BCP 実施管理' (e BCP Implementation Management), '体調（従業員一覧）' (Health Status (Employee List)), '体調（不調者一覧）' (Health Status (Sick Leave List)), 'e BCP マスタ設定' (e BCP Master Settings), '社員登録' (Employee Registration), '役職登録' (Position Registration), '管理者登録' (Manager Registration), '会社部門登録' (Company Department Registration), and '会社情報登録' (Company Information Registration).
- Top Header:** Displays the company name 'アーチ株式会社' (Archi Co., Ltd.), the date '2020年06月04日運用開始' (Start of operation on June 4, 2020), and a login/logout section.
- Main Calendar Area:** Shows a calendar for June 2020. The calendar cells are color-coded to indicate employee health status:
 - Yellow:** Indicates a sick leave (e.g., 000070 アーチ 1部 不調 (発熱) 37.7℃).
 - Orange:** Indicates a sick leave (e.g., 000070 アーチ 1部 COVID-19 疑い 38.1℃).
 - Light Blue:** Indicates a sick leave (e.g., 000070 アーチ 1部 COVID-19 疑い 37.8℃).
 - Dark Blue:** Indicates a sick leave (e.g., 000070 アーチ 1部 COVID-19 疑い 37.3℃).
 - Light Green:** Indicates a sick leave (e.g., 000072 アーチ 3部 不調 (寒熱) 37.5℃).
 - Light Yellow:** Indicates a sick leave (e.g., 000074 アーチ 5部 不調 (寒熱) 37.5℃).
 - Light Orange:** Indicates a sick leave (e.g., 000076 アーチ 7部 COVID-19 疑い 37.5℃).

体調（不調者一覧）画面

不調な従業員の体調をカレンダー形式で表示します。

体調（不調者一覧）

-本支店-

-所属-

-役職-

-勤務状態-

1

2

3

4

1

「本店・支店」を選択するとデータを絞り込み表示します。

2

「所属」を選択するとデータを絞り込み表示します。

3

「役職」を選択するとデータを絞り込み表示します。

4

「勤務状態」を選択するとデータを絞り込み表示します。

体調（不調者一覧）月表示

体調（不調者一覧）【COVID-19対策2】 2020年06月04日運用開始

ホーム

e BCP 設定

COVID-19対策2

グループ設定

グループ登録

グループ通知

e BCP 実施管理

体調（従業員一覧）

体調（不調者一覧）

e BCP マスタ設定

社員登録

役職登録

管理者登録

会社部門登録

会社情報登録

2020年6月

月 火 水 木 金 土 日

1 2 3 4 5 6 7

8 9 10 11 12 13 14

15 16 17 18 19 20 21

22 23 24 25 26 27 28

29 30 1 2 3 4 5

6 7 8 9 10 11 12

(C)アーチ株式会社



1 カレンダーに選択した従業員の管理コード、氏名、体調と体温を表示します。

2 「<」ボタンを押すと前の月 「>」ボタンを押すと次の月に移動します。

3 「今日」ボタンを押すと今日の日付を含む月に移動します。

4 「月」ボタンを押すとカレンダーを月で表示します。

5 「週」ボタンを押すとカレンダーを週で表示します。

体調（不調者一覧）週表示

体調（不調者一覧）【COVID-19対策2】 2020年06月04日運用開始

ホーム

e BCP 設定

COVID-19対策2

グループ設定

グループ登録

グループ通知

e BCP 実施管理

体調（従業員一覧）

体調（不調者一覧）

e BCP マスタ設定

社員登録

役職登録

管理者登録

会社部門登録

会社情報登録

2020年6月22 — 28日

	月 6/22	火 6/23	水 6/24	木 6/25	金 6/26	土 6/27	日 6/28
終日	000070 アーチ 1部 不調 (発熱) 37.7℃	000070 アーチ 1部 不調 (発熱) 37.5℃	000070 アーチ 1部 COVID-19疑い 38.1℃	000070 アーチ 1部 COVID-19疑い 37.8℃	000070 アーチ 1部 COVID-19疑い 37.7℃	000070 アーチ 1部 COVID-19疑い 37.5℃	000070 アーチ 3部 不調 (発熱) 37.5℃
午前6時0分						000071 アーチ 2部 不調 (発熱) 37.6℃	000074 アーチ 6部 不調 (発熱) 37.6℃
午前7時0分						000073 アーチ 4部 濃厚接触 判定 35.5℃	000076 アーチ 7部 COVID-19疑い 37.5℃
午前8時0分						000074 アーチ 6部 不調 (発熱) 37.6℃	
午前9時0分						他 4 件	
午前10時0分							
午前11時0分							
午前12時0分							
午後1時0分							
午後2時0分							
午後3時0分							
午後4時0分							
午後5時0分							
午後6時0分							
午後7時0分							

(C)アーチ株式会社

< > 今日 月 週

2

3

4

5

1

カレンダーに選択した従業員の体調と体温を表示します。

2

「<」ボタンを押すと前の週 「>」ボタンを押すと次の週に移動します。

3

「今日」ボタンを押すと今日の日付を含む週に移動します。

4

「月」ボタンを押すとカレンダーを月で表示します。

5

「週」ボタンを押すとカレンダーを週で表示します。